

AKİB

Akdeniz İhracatçı Birlikleri

İHRACAT BÜLTENİ

ARALIK 2024

HAZIRLAYAN
KURUMSAL İLETİŞİM
ŞUBESİ

AKİB
AKDENİZ İHRACATÇI BİRLİKLERİ
KONFERANS SALONU



Türkiye'nin Aralık ayı ihracatı 23 milyar 463 milyon dolar oldu

Türkiye'nin Aralık ayındaki ihracatı geçen yılın aynı ayına göre %2,2 oranında artışla 23 milyar 463 milyon dolar olarak gerçekleşti.

2024 yılı Ocak-Aralık döneminde, ihracat %2,5 oranında artışla 261 milyar 925 milyon dolara ulaştı.

Ocak-Aralık döneminde 31 ilimiz 1 milyar doların üzerinde ihracat yaparken, 54 ilimiz de ihracatını artırdı.

En fazla ihracat yapan 5 ilimiz; 56,8 milyar dolarla İstanbul, 32 milyar dolarla Kocaeli, 23,8 milyar dolarla İzmir, 18,2 milyar dolarla Bursa ve 13,2 milyar dolarla Tekirdağ oldu.

2024 yılında 262 milyar dolara ulaşan ihracata en büyük katkısı yine otomotiv sektörü verdi. Otomotiv 37,2 milyar dolarla ihracat şampiyonu oldu. Kimyevi maddeler 30,8 milyar dolarla ikinci, hazır giyim ve konfeksiyon 17,9 milyar dolarla üçüncü sırada yer aldı.

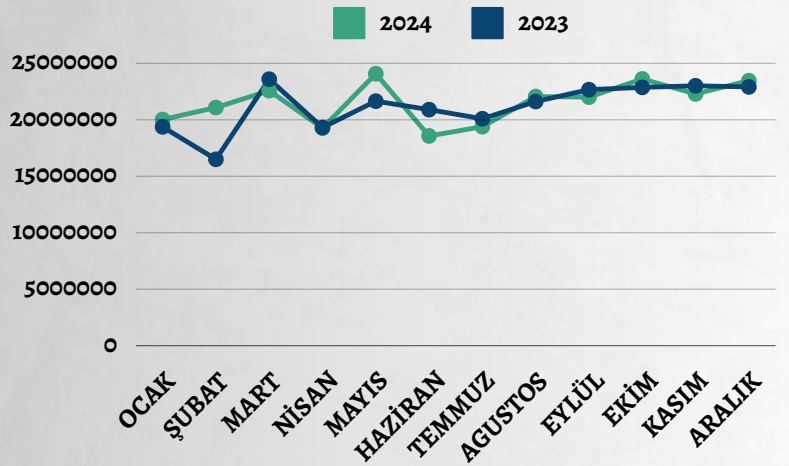
Otomotiv, elektrik ve elektronik, savunma ve havacılık, meyve ve sebze ile kuru meyve mamulleri olmak üzere beş sektörde en yüksek yıllık değerlere ulaşıldı.

2024 yılı mal ihracatımız, 2023'e göre yüzde 2,5 oranında artışla 262 milyar dolara çıktı.

Ocak-Aralık döneminde 15 bin 106 firma ihracat ailemize katıldı. Küresel mal ihracatındaki payımız % 1,08'e çıktı.

2024 yılında 59 ülkede ihracat rekoru kırıldı. Aralık ayında ise en çok ihracat yapılan ilk 5 ülke; Almanya, ABD, İngiltere, Irak ve İtalya şeklinde sıralandı.

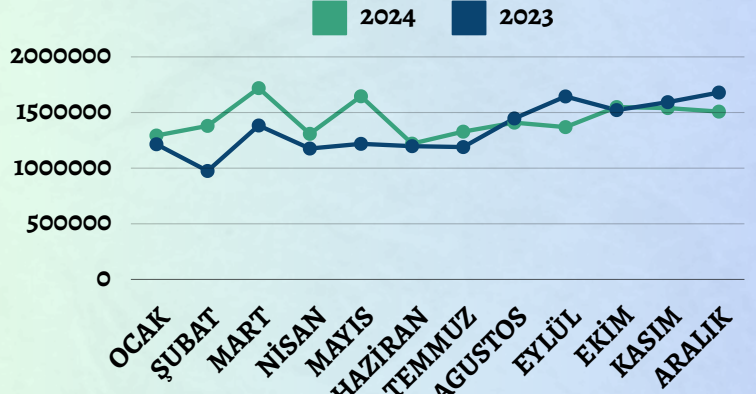
TÜRKİYE AY BAZINDA TOPLAM İHRACAT (BİN \$)



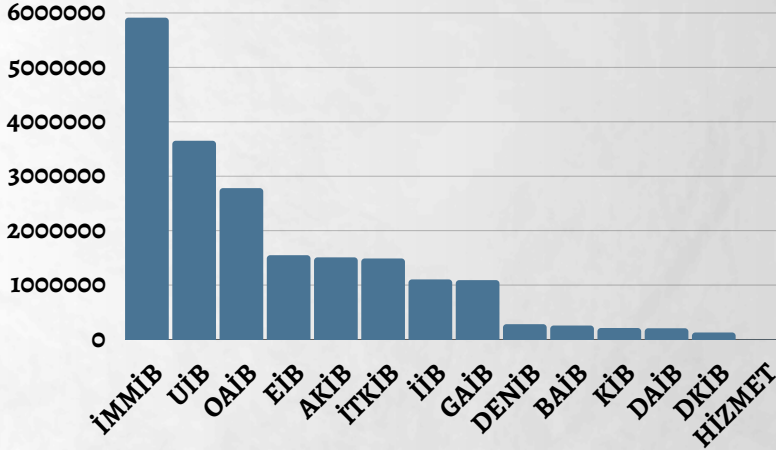
Aralık ayında AKİB'in ihracatı, geçen yılın aynı dönemine göre %10 azalışla 1 milyar 508 milyon dolar olurken, Ocak-Aralık döneminde ihracat performansı %7 artışla 17 milyar 222 milyon dolara yükseldi.

Sektörler bazında AKİB ihracatında Demir ve Demir Dışı Metaller ile Çelik %18,2, Tekstil ve Hammaddeleri %18, Hububat Bakliyat, Yağlı Tohumlar ve Mamulleri %7 ve Ağaç Mamülleri ve Orman Ürünleri %4'lük artış gösterdi.

AKİB AY BAZINDA TOPLAM İHRACAT (BİN \$)



ARALIK AYINDA TOPLAM İHRACATTA BİRLİKLERİN ALDIĞI PAY (BİN \$)



Aralık ayında Akdeniz Demir ve Demir Dışı Metaller İhracatçıları Birliğimiz 405,1 milyon dolarla birinci, Akdeniz Kimyevi Maddeler ve Mamulleri İhracatçıları Birliğimiz 369,1 milyon dolarla ikinci, Akdeniz Yaş Meyve Sebze İhracatçıları Birliğimiz 198,1 milyon dolarla üçüncü sırada yer aldı.

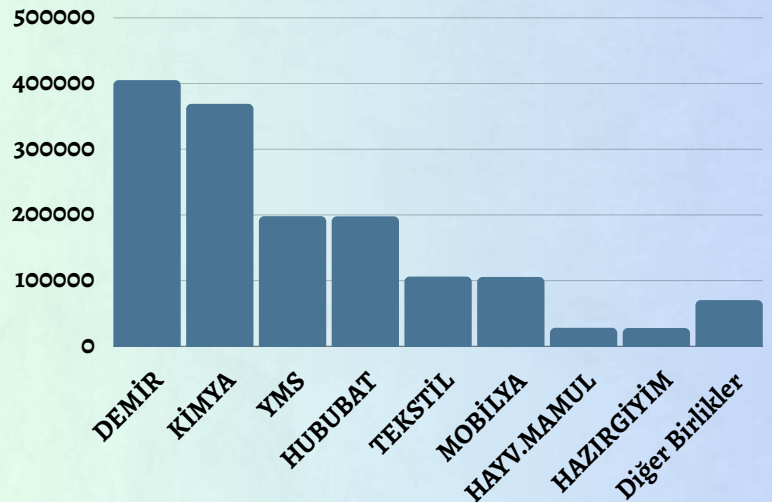
İller sıralamasında; Hatay 10., Mersin 12., Adana 13., Kayseri 14. ve Karaman 39. sırada yer aldı.

Türkiye ihracatından AKİB'in aldığı pay Aralık ayında %7,5 olarak gerçekleşti. AKİB bu performansı ile İMMİB, UİB, OAİB ve EİB'in ardından 5. sırada yer aldı.

Aralık ayı AKİB ihracatında en yüksek pay alan ülkeler ise; Irak, İtalya, Rusya ve Mısır oldu.

İlk 20 ülke arasında yer alan ülkelere Yunanistan'a %262, İtalya'ya %181, Birleşik Devletler'e %100, Libya'ya %54'lük ihracat artışı göze çarptı.

SEKTÖRLER BAZINDA İHRACATIMIZ (BİN \$)





GRAFİK VE TABLOLAR

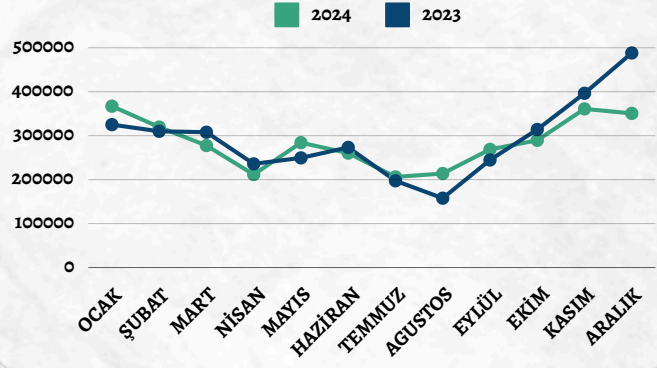
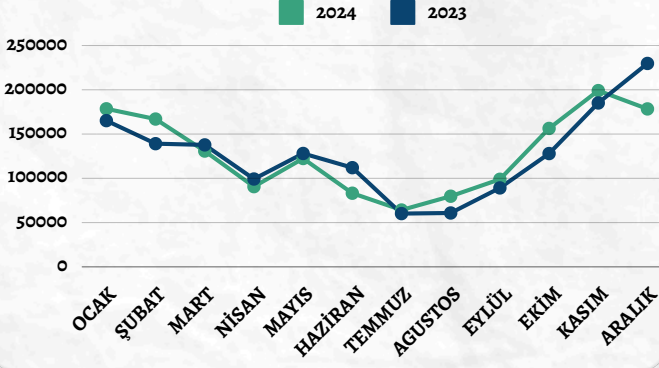
SEKTÖRLER BAZINDA TARIM İHRACATI

AKİB

TÜRKİYE

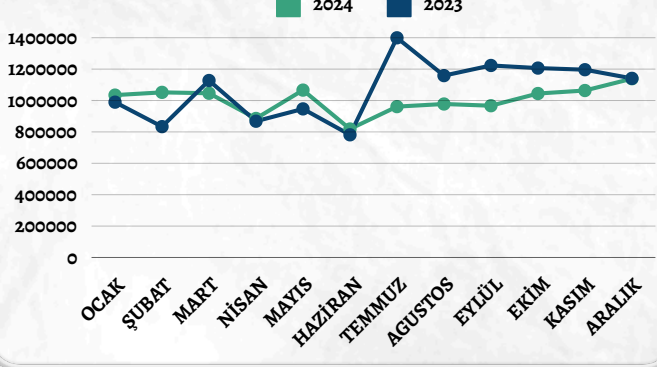
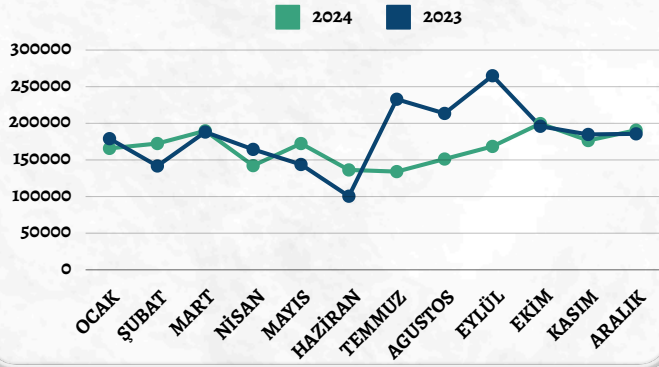
YAŞ MEYVE SEBZE İHRACAT (BİN \$)

YAŞ MEYVE SEBZE İHRACAT (BİN \$)



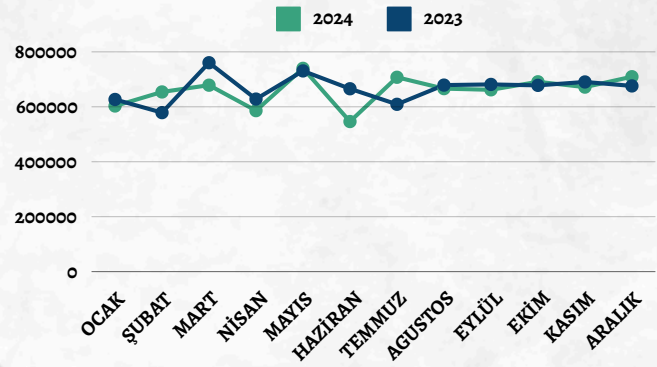
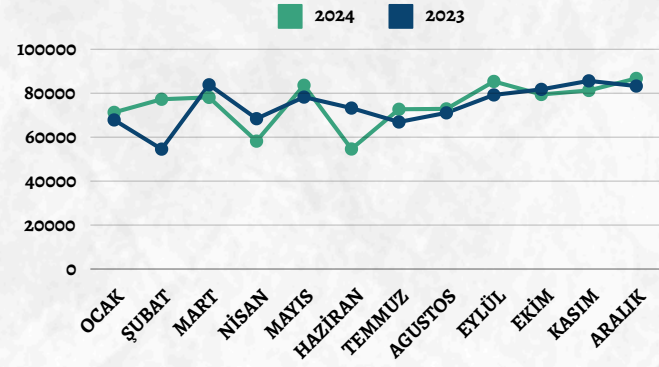
HUBUBAT, BAKLIYAT VE YAĞLI TOH. İHRACATI (BİN \$)

HUBUBAT, BAKLIYAT VE YAĞLI TOH. İHRACATI (BİN \$)



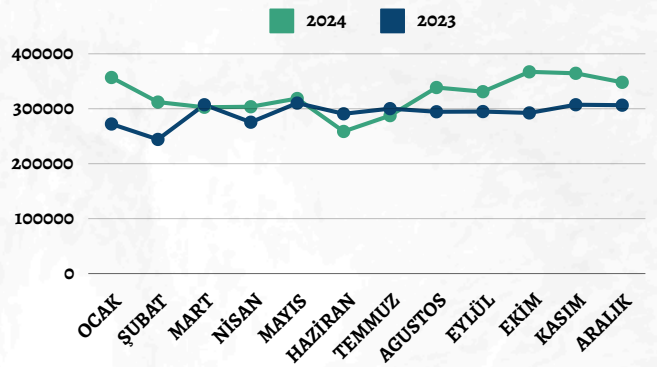
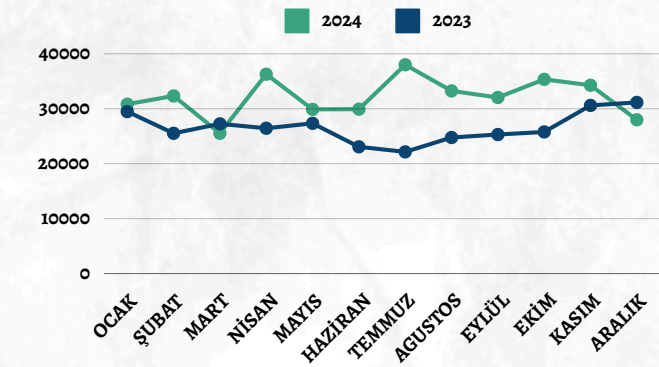
MOBİLYA, KAĞIT VE ORMAN ÜRÜNLERİ İHRACATI (BİN \$)

MOBİLYA, KAĞIT VE ORMAN ÜRÜNLERİ İHRACATI (BİN \$)



SU ÜRÜNLERİ VE HAYVANSAL MAM. İHRACATI (BİN \$)

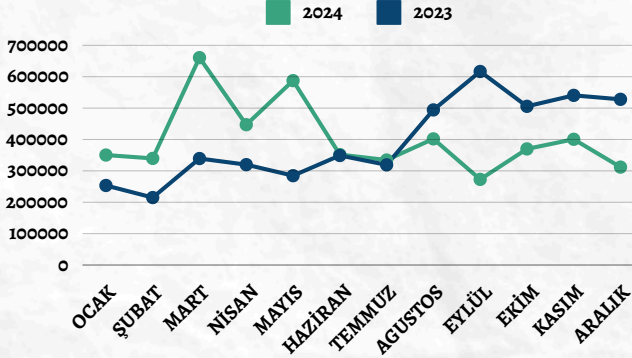
SU ÜRÜNLERİ VE HAYVANSAL MAM. İHRACATI (BİN \$)



SEKTÖRLER BAZINDA SANAYİ İHRACATI

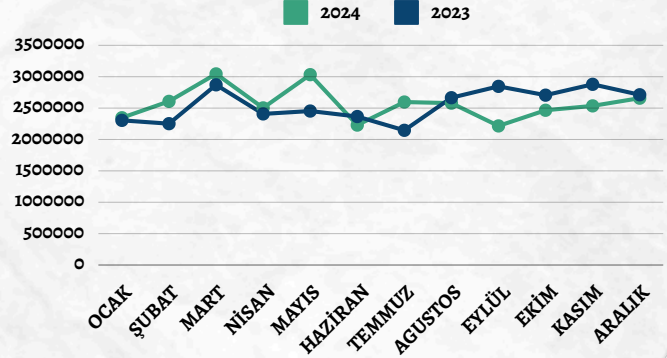
AKİB

KİMYEVİ MADDELER VE MAMULLERİ İHRACATI (BİN \$)

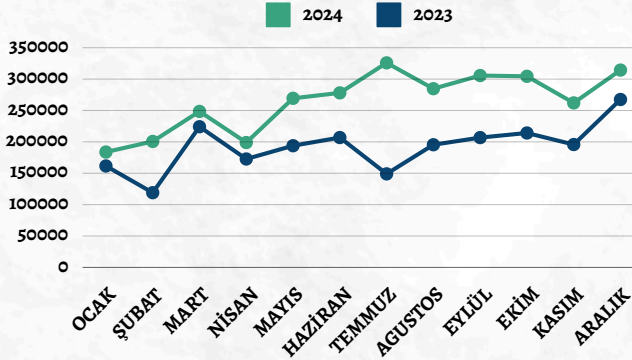


TÜRKİYE

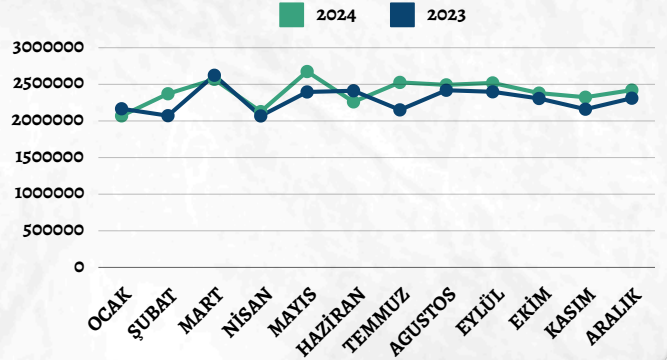
KİMYEVİ MADDELER VE MAMULLERİ İHRACATI (BİN \$)



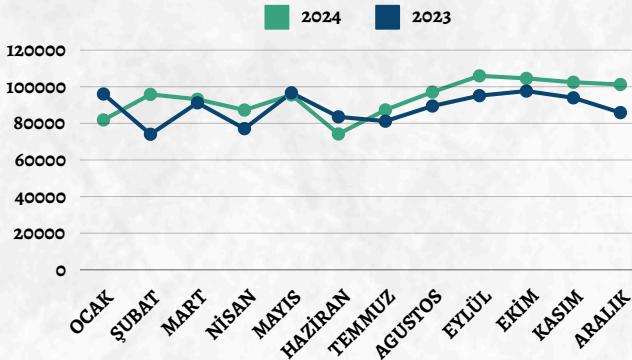
DEMİR, DEMİRDİŞİ MET. VE ÇELİK İHRACATI (BİN \$)



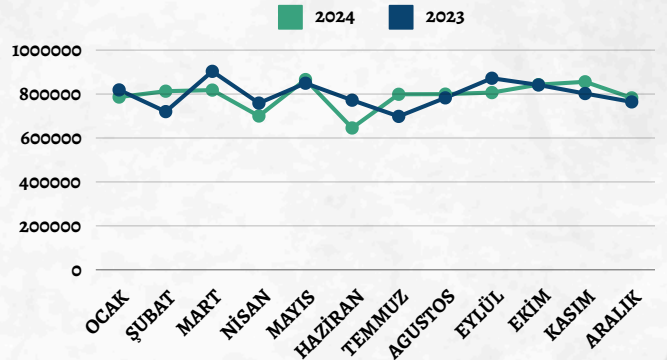
DEMİR, DEMİRDİŞİ MET. VE ÇELİK İHRACATI (BİN \$)



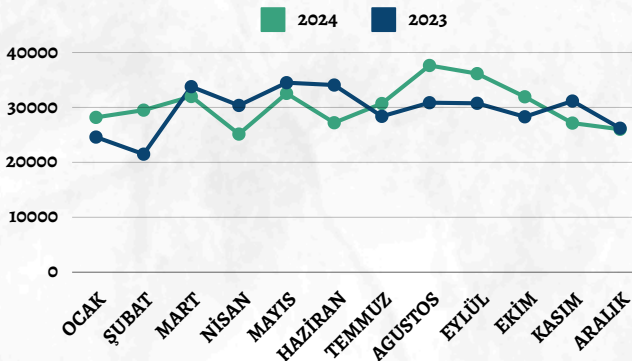
TEKSTİL VE HAMMADDELERİ İHRACATI (BİN \$)



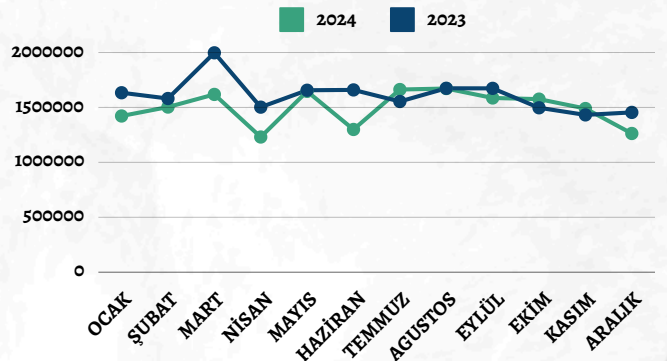
TEKSTİL VE HAMMADDELERİ İHRACATI (BİN \$)



HAZIR GİYİM VE KONFEKSİYON İHRACATI (BİN \$)



HAZIR GİYİM VE KONFEKSİYON İHRACATI (BİN \$)



AKİB ÜLKE İHRACAT VERİLERİ

BİRLİK TANIMI	Aralık 2023	Aralık 2024	DEĞ %	Ocak - Aralık 2023	Ocak - Aralık 2024	DEĞ %	12 AYLIK 2022-2023	12 AYLIK 2023-2024	DEĞ %
İRAK	114.998	154.174	34	1.303.693	1.465.154	12	1.303.693	1.465.154	12
İTALYA	40.210	113.133	181	721.708	987.780	37	721.708	987.780	37
RUSYA FEDERASYONU	124.888	90.652	-27	968.713	903.035	-7	968.713	903.035	-7
MISIR	63.882	85.073	33	430.559	894.192	108	430.559	894.192	108
BİRLEŞİK DEVLETLER	37.374	74.660	100	588.089	858.609	46	588.089	858.609	46
ROMANYA	80.121	64.416	-20	779.694	734.878	-6	779.694	734.878	-6
ALMANYA	51.324	49.359	-4	696.461	621.472	-11	696.461	621.472	-11
İSPANYA	65.175	47.502	-27	718.973	601.731	-16	718.973	601.731	-16
SURİYE	38.436	45.338	18	412.928	447.322	8	412.928	447.322	8
KKTC	47.645	37.510	-21	473.967	455.401	-4	473.967	455.401	-4
CEZAYİR	44.028	37.078	-16	291.188	339.459	17	291.188	339.459	17
UKRAYNA	37.726	36.611	-3	240.026	324.286	35	240.026	324.286	35
HOLLANDA	216.256	35.701	-83	1.183.003	1.082.324	-9	1.183.003	1.082.324	-9
BİRLEŞİK KRALLIK	62.564	34.944	-44	322.989	392.964	22	322.989	392.964	22
YUNANİSTAN	9.466	34.290	262	193.801	288.140	49	193.801	288.140	49
LİBYA	21.425	33.051	54	177.783	239.231	35	177.783	239.231	35
SUUDİ ARABİSTAN	19.011	28.220	48	257.416	312.691	21	257.416	312.691	21
FAS	20.849	24.639	18	268.372	256.942	-4	268.372	256.942	-4
FRANSA	24.924	24.043	-4	343.015	348.219	2	343.015	348.219	2
BELÇİKA	29.798	13.697	-54	202.677	276.499	36	202.677	276.499	36
DİĞER ÜLKELER	518.803	444.165	-14	5.534.666	5.392.206	-3	5.534.666	5.392.206	-3
TOPLAM	1.668.912	1.508.265	-10	16.109.731	17.222.545	7	16.109.731	17.222.545	7

AKİB BİRLİK BAZINDA İHRACAT VERİLERİ

BİRLİK TANIMI	Aralık 2023	Aralık 2024	DEĞ %	Ocak - Aralık 2023	Ocak - Aralık 2024	DEĞ %	12 AYLIK 2022-2023	12 AYLIK 2023-2024	DEĞ %
DEMİR	340.012	405.198	19	3.305.021	4.252.693	29	3.305.021	4.252.693	29
KİMYA	576.737	369.082	-36	5.298.594	5.435.158	3	5.298.594	5.435.158	3
YMS	255.324	198.091	-22	1.762.173	1.788.114	1	1.762.173	1.788.114	1
HUBUBAT	182.547	197.847	8	2.138.420	2.051.608	-4	2.138.420	2.051.608	-4
TEKSTİL	89.927	106.145	18	1.117.760	1.176.592	5	1.117.760	1.176.592	5
MOBİLYA	103.445	105.539	2	1.124.303	1.111.302	-1	1.124.303	1.111.302	-1
HAYV. MAMUL.	31.305	28.158	-10	319.096	383.639	20	319.096	383.639	20
HAZIRGIYIM	25.552	27.850	9	340.235	374.713	10	340.235	374.713	10
DİĞER BİRLİKLER	64.059	70.351	10	704.125	648.722	-8	704.125	648.722	-8
TOPLAM	1.668.912	1.508.265	-10	16.109.731	17.222.545	7	16.109.731	17.222.545	7

Akdeniz İhracatçı Birlikleri Genel Sekreterliği

Limonluk Mah. 2433 Sok. No:4 Yenişehir/MERSİN

Telefon: (0324) 325 37 37 Faks: (0324) 325 41 42 E-posta: info@akib.org.tr Web: www.akib.org.tr